

Cursos, Secciones, Estudiantes Registrados en las Promedio por Sección y Estudiantes-Sección-Créditos por Departamento Académico

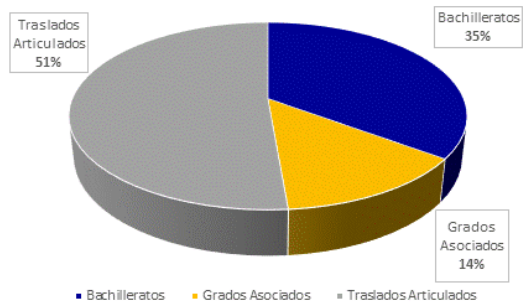
Programa	Núm. Cursos	Núm. Secc	Núm. Est. Secc	Prom. Est. Secc	Est. Secc Cred
Adm. Empresas **	30	46	837	18	2690
Adm. Hotelería *	16	27	523	19	1518
Artes Gráficas **	9	19	271	14	813
Ciencias Naturales ***	37	85	1848	22	4879
Ciencias Sociales **	46	123	2404	20	7232
Cultura Turística	6	9	189	21	596
Dis.de Interiores	10	17	227	13	663
Educación **	23	33	429	13	1317
Español ***	16	51	1172	23	3516
Humanidades ***	23	46	1051	23	3073
Inglés ***	8	22	722	33	2166
Pub.Comercial	13	28	372	13	1116
Sist.de Oficina	7	7	87	12	320
Tec. Ing. Mecánica	8	12	137	11	313
Tecn. Automotriz	4	4	52	13	120
Tecn. de Ing. de Inst. y Sis. de Control	5	9	147	16	441
Total	261	538	10468	19	30773

Notas:

* Se incluyen cursos en la modalidad de UNEX

** Se incluyen cursos modalidad Educación a Distancia "On-Line"

Ofrecimientos Académicos 2019-2020



Sumario Estadístico



Segundo Cuatrimestre 2019-2020

**Oficina de Planificación y
Estudios Institucionales**


Rector:

Jorge I. Valentín Asencio, Ph.D.

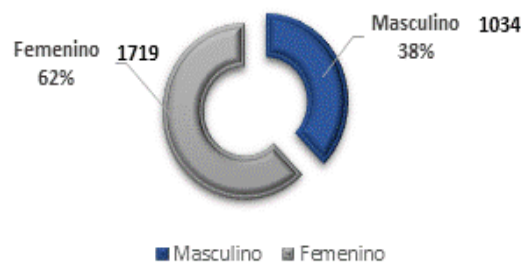
Universidad de Puerto Rico en Carolina

Oficina de Planificación y Estudios Institucionales

MATRÍCULA POR AÑOS DE ESTUDIOS Y GÉNERO			
Año de Estudio	Total	Masc.	Fem.
Primer	554	223	331
Segundo	499	208	291
Tercer	228	83	145
Cuarto	1334	477	857
Otros	134	43	91
Total	2749	1034	1715



Matricula total por genero



Matrícula Total por Programa Académico			
PROGRAMA	Total	Masc	Fem
GRAN TOTAL	2749	1034	1715
BACHILLERATO:	2189	762	1427
Adm. de Empresas- Finanzas	208	110	98
Adm. de Empresas- Gerencia	190	97	93
Administración Hoteles y Restaurantes*	275	86	189
Artes Gráficas	195	108	87
Ciencias Naturales-Ciencias Forense	82	16	66
Cultura Turística	129	24	105
Diseño de Interiores	114	18	96
Educación Secundaria conc. Ocupacional	51	20	31
Educación Secundaria conc. Tecnología	47	15	32
Justicia Criminal-Ley y Soc.	319	111	208
Justicia Criminal-Psic. Forense	377	99	278
Sistemas de Oficina	74	14	60
Tecnología de la Publicidad Comercial	128	44	84
PROGRAMA TÉCNICO:	211	170	41
Administración de Hoteles y Restaurantes	11	3	8
Diseño de Interiores	6	1	5
Tecnología Automotriz	102	83	19
Tec. de Ing. de Inst. y Sistema de Control	44	38	6
Tecnología de Ingeniería Mecánica	48	45	3
TRASLADOS ARTICULADOS	215	59	156
TRASLADOS ARTICULADOS AL RCM:	120	27	93
Asistente Dental con Func. Expandidas	12	4	8
Pre- Enfermería	108	23	85
TRASLADOS ARTICULADOS AL RRP:	8	3	5
Biología	4	2	2
Ciencias en Estudios Interdisciplinarios	2	0	2
Química	2	1	1
TRASLADOS ARTICULADOS A UPR AGUADILLA:	7	4	3
Biología	7	4	3
TRASLADOS ARTICULADOS A UPR CAYEY:	8	3	5
Biología	4	1	3
Ciencias Naturales	2	1	1
Matemáticas	2	1	1

Matrícula Total por Programa Académico, cont.			
PROGRAMA	Total	Masc	Fem
TRASLADOS ARTICULADOS A UPR BAYAMÓN:	30	10	20
Biología	17	6	11
Biología Enfoque Humano	4	1	3
Educación Física Especial y Elemental	9	3	6
TRASLADOS ARTICULADOS A UPR HUMACAO:	42	12	30
Biología	13	3	10
Biología Marina Costera	5	1	4
Física Aplicada a la Electrónica	12	5	7
Manejo de Vida Silvestre	5	0	5
Microbiología	2	0	2
Química Industrial	5	3	2
OTROS:	134	43	91
Mejoramiento Profesional	45	14	31
Permiso Especial	89	29	60



MATRÍCULA TOTAL, REG., IRREG. Y REGULAR-EQUIVALENTE	
Tipo de Matrícula	Frecuencia
Total	2749
Regular	1954
Irregular	795
Regular-Equivalente	2364.93