

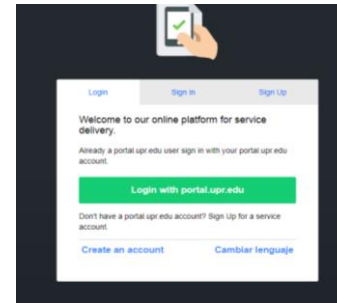
¿Cómo solicitar una transcripción de créditos por el Portal UPR?

1. Accede a <https://services.portal.upr.edu>.




2. Allí utilizarás tu cuenta de correo electrónico institucional de la UPR para autenticarte en el portal.

Si no recuerdas tus credenciales, puedes utilizar una cuenta de correo electrónico personal. En la pestaña “Sign In”, validarás la misma y podrás acceder al portal desde aquí.




Copia Oficial

 Transcripción de Créditos Oficial (Envío por Correo Postal)

Price: \$5.00
Location: UPRCA
[Start Request](#)

Copia de Estudiante

 Transcripción de Créditos Copia de Estudiante (Envío Digital)


Price: \$5.00
Location: UPRCA
[Start Request](#)

3. Oprime “Select” bajo UPR Carolina.

4. Escoge el tipo de transcripción, oprime “Start Request”, completa la información solicitada y realiza el pago.

5. Recibirás dos correos electrónicos: uno para acceder al documento con el “Access Code” y un enlace. El otro tiene la contraseña o “password” para ver el documento (transcripción de créditos).

*** Para descargar la transcripción de créditos tendrás un periodo de 30 días o dos intentos, lo que ocurra primero***

 **Dudas o preguntas**
Puedes escribir a:
registrador.carolina@upr.edu