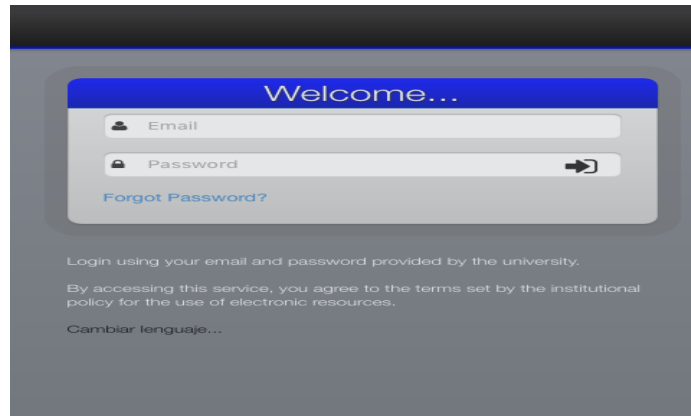


Universidad de Puerto Rico en Carolina
Oficina del Registrador
Guías para darse de **Baja Parcial** en Línea

[LOGIN – Portal de Carolina](#)

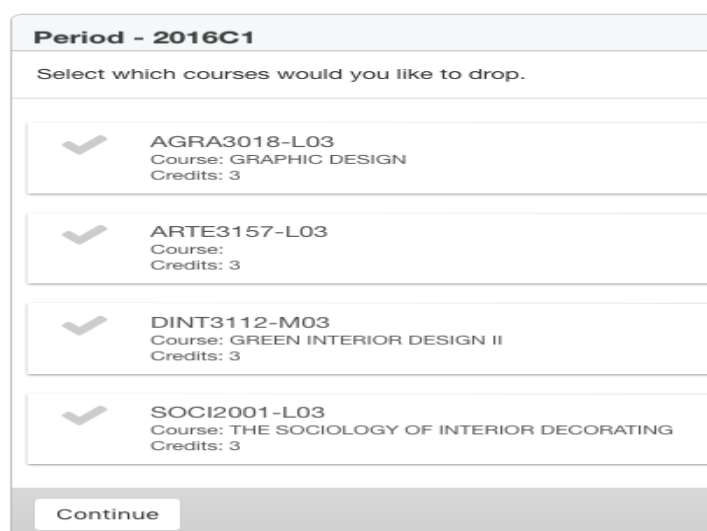
1. Entra tu correo electrónico institucional y la contraseña.



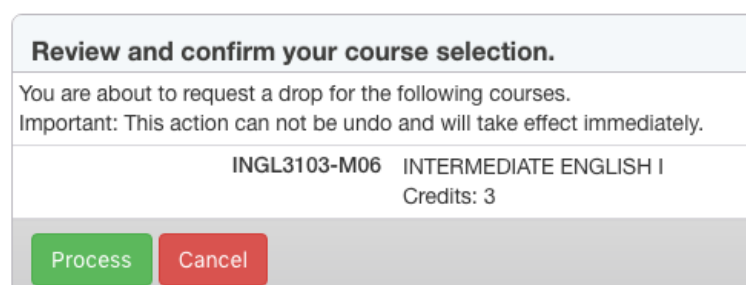
2. Oprima en el "link" de Course Drop



3. Selecciona el o los cursos a darse de Baja Parcial y le da "click" en "continue". Las fechas de Baja Parcial se encuentran en el [calendario académico](#) en www.uprc.edu.



4. Luego aparece la siguiente pantalla: si interesa darse de Baja Parcial oprima "Process" y sino interesa oprima **Cancel**.



5. Una vez oprima "Process" ha culminado el proceso de Baja Parcial y recibirá un correo electrónico de confirmación a su cuenta de la UPR.

